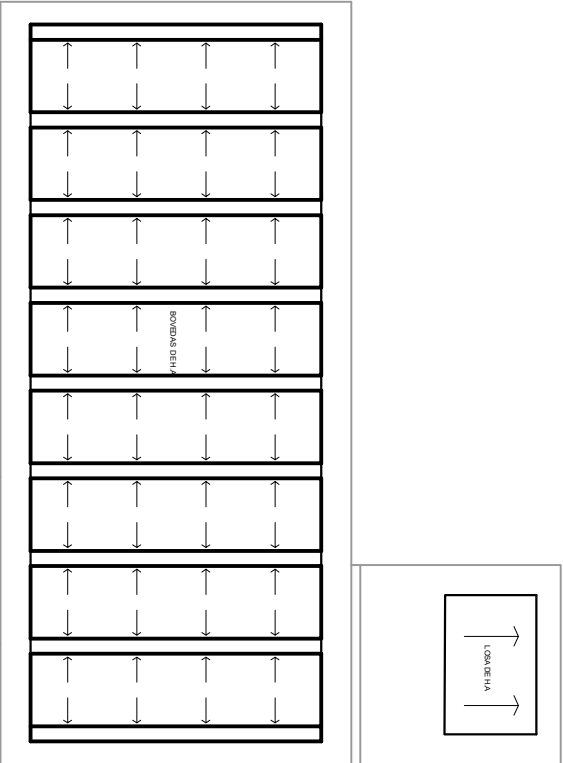
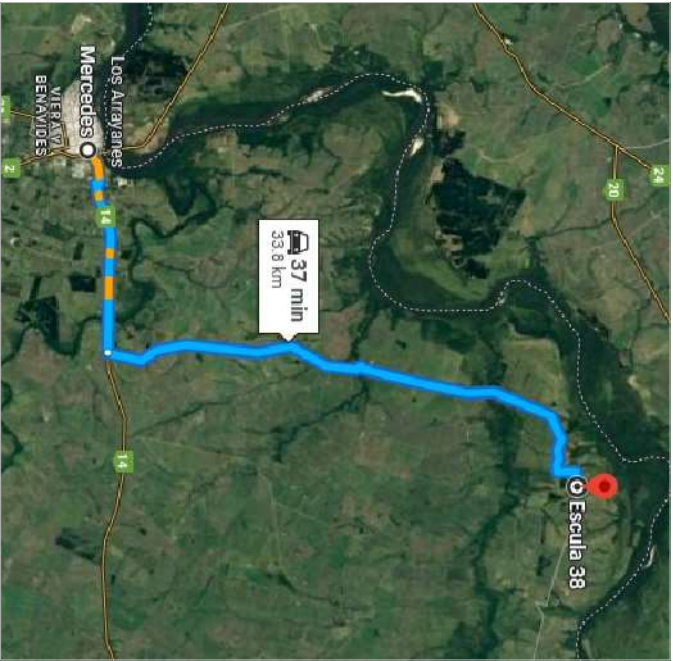


Ubicación con respecto a ciudad de Mercedes.

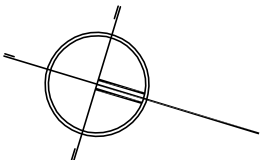


Cancha

Patio

alambrado

PLANTA UBICACIÓN  
Esc. 1/250



1 - UBICACION

DEPARTAMENTO: SORIANO  
SEC. JUDICIAL: 1RA.

PADRON: 402  
AREA: 69HA.4727.M2.

2 - MENSURA

AGRIMENSOR: -  
Nº REGISTRO: -  
FECHA: -

3 - CUADRO DE ÁREAS

ÁREA EDIFICADA: 229.71M2.  
GALERIA TECHADA: 6.01M2.

TOTAL EDIFICADO: 231.00M2.



COMISIÓN DESCENTRALIZADA DE SORIANO

OBRA: ESCUELA 38 LOCALIDAD: RINCÓN DE COLOLO  
DIRECCION: DEPARTAMENTO: SORIANO

FECHA: JUNIO 2023  
ESCALA: 1:250

PLANO DE: PLANTA DE UBICACIÓN

ESCUELA 38 RINCÓN DE COLOLO

PROYECTO: ARQ. MAURO MARTINELLI FIRMA:

TECNICO: FIRMA:

LAMINA Nro:

L01

U1